

赤ずきんちゃんのつくりかた

使用する 衣装素材

001612



バンダナ

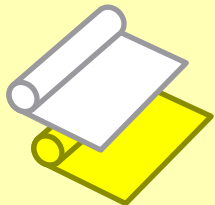
001955
衣装ベース マント・スカート(赤)



002182
衣装ベース ワンピース(赤)



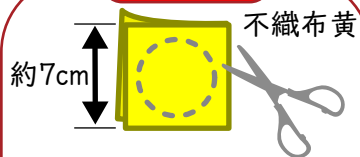
不織布/白・黄



●服のつくりかた

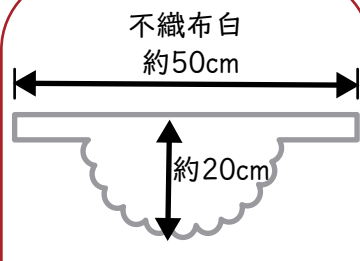
不織布でボタン2つとエプロンをつくります。

ボタン



布を重ねて切ると
2つ同時にできます。



エプロン



ワンピース(赤)に
ボタン2つとエプロンを
両面テープで貼り付けます。

●ずきんのつくりかた

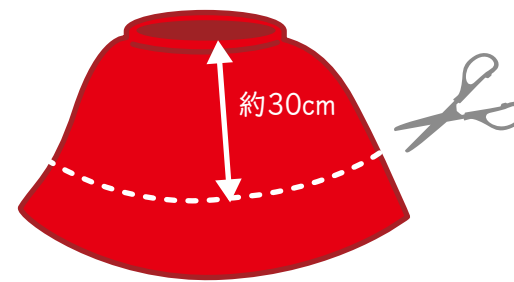
バンダナ(赤)を三角に折ります。



両端をあごの下で結びます。

●ケープのつくりかた

マント・スカート(赤)を
ケープの形に切ります。



角を丸く切ります。

