

忍者ヒーローのつくりかた

使用する 衣装素材


001936
衣装ベースシャツ(黄)



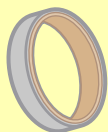
001950
衣装ベースズボン(黄)



不織布/白・黒



ミラーテープ/銀



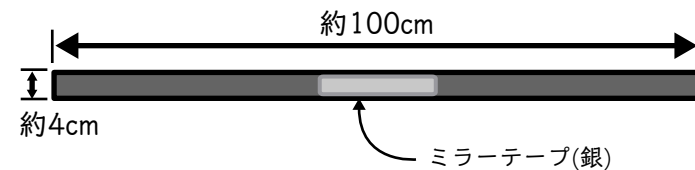
●シャツのつくりかた

不織布(黒)で図のような形で
パーツをつくりシャツ(黄)
に両面テープで貼ります。



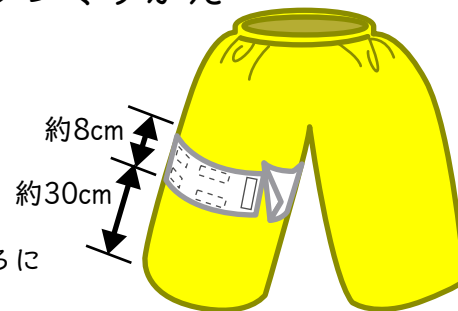
●鉢がねのつくりかた

不織布(黒)を幅約4cm×100cmに切り
中央にミラーテープ(銀)を両面テープで
貼ります。



●ズボンのつくりかた

不織布(白)で幅約8cmの
帯をつくり、ズボン(黄)
の裾から約30cmのところに
両面テープで貼ります。



●ベルトのとりつけ

シャツを着用後ズボンの中に入れます。
不織布(黒)で幅約3.5cm
長さ約100cmの帯を
つくり腰の位置に両面
テープで貼ります。

