

# ステージ衣装 (R.Y.U.S.E.I.) (男子) のつくりかた

## 使用する 衣装素材

002174  
衣装ベース(ベスト)C黒



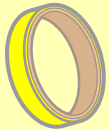
001954  
衣装ベース(ズボン)J黒




不織布/黄



ミラーテープ/金



キラキラリストバンド/金



寸法は写真作例を元にしてあります。  
制作の際はお子様の身丈に合わせて  
調整してください。

### 星


不織布(黄)で大2個小4個のワッペンをつくります。



ワッペンの大きさの目安  
大:縦横 約9.5cm 小:縦横 約6.5cm

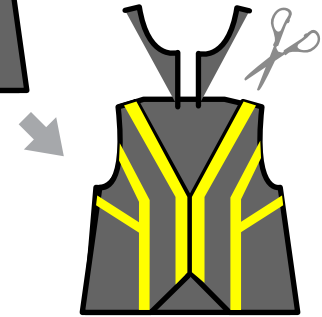
### ●ズボンのつくりかた

お子様の身長に合わせてズボンの裾を切り、ミラーテープを側面に2本ずつ両面テープで貼りつけます。



### ●ベストのつくりかた

①図の位置にミラーテープを貼り、不要な部分を切ります。



裏



②星のワッペンを両面テープで貼りつけます。

