

# 忍者のつくりかた

## 使用する衣装素材


002178  
衣装ベース(シャツ)C緑



002164  
衣装ベース(ズボン)J緑



不織布(黒)



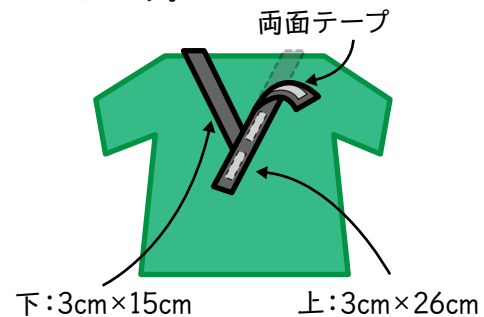
ミラーテープ(金)



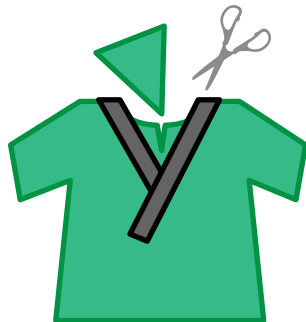
## ●小袖のつくりかた

※シャツ(緑)の切れ込みがあるほうを後ろにします。

- ①不織布(黒)を帯に切り切れ込みのないほうに両面テープでソ字に貼って、襟をつくります。

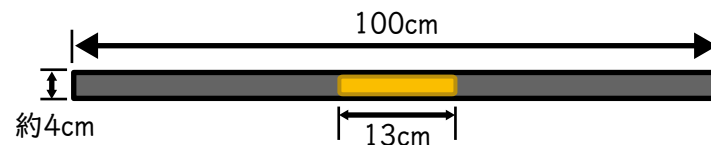


- ②襟に沿って不要部分をカットします。



## ●鉢巻きのつくりかた

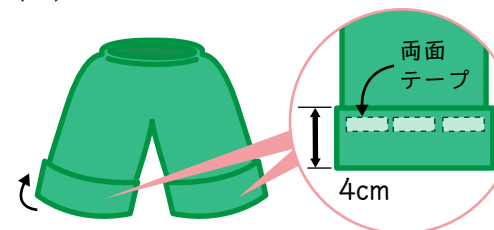
不織布(黒)を幅約4cm×100cmに切り中央にミラーテープ(金)を両面テープで貼ります。




- ①不織布(黒)を幅約4cm×100cmに切って帯をつくり、小袖の上から巻いて結びます。

## ●袴のつくりかた

- ①ズボンのすそを、お子様の足首が見える丈で切ります。
- ②ズボン(緑)を裏返して裾を折り返し筒状にします。



- ③ハサミで切り込みを入れて両裾にゴムひもを通し、結びます。



- ④裏返して元に戻します。

